



УПРАВЛЕНИЕ ФЕДЕРАЛЬНОЙ СЛУЖБЫ
ГОСУДАРСТВЕННОЙ СТАТИСТИКИ ПО СЕВЕРО-
КАВКАЗСКОМУ ФЕДЕРАЛЬНОМУ ОКРУГУ

О промышленном производстве в Карачаево-Черкесской Республике



январь – апрель 2023 года



ФЕДЕРАЛЬНАЯ СЛУЖБА
ГОСУДАРСТВЕННОЙ СТАТИСТИКИ

О промышленном производстве в Карачаево- Черкесской Республике

январь – апрель 2023 года

- 01** Индекс промышленного производства
- 02** Объем отгруженных товаров собственного производства, выполненных работ и услуг собственными силами по промышленным видам экономической деятельности
- 03** Производство отдельных видов промышленной продукции

* Ежемесячные данные оперативной статистики





ИНДЕКСЫ ПРОИЗВОДСТВА

АПРЕЛЬ 2023 Г. В % К АПРЕЛЮ 2022 Г.

ИПП

▲ 115,9%



▲ 127,5%

Обработывающие производства



▲ 127,0%

Водоснабжение; водоотведение, организация сбора и утилизации отходов, деятельность по ликвидации загрязнений



▲ 103,0%

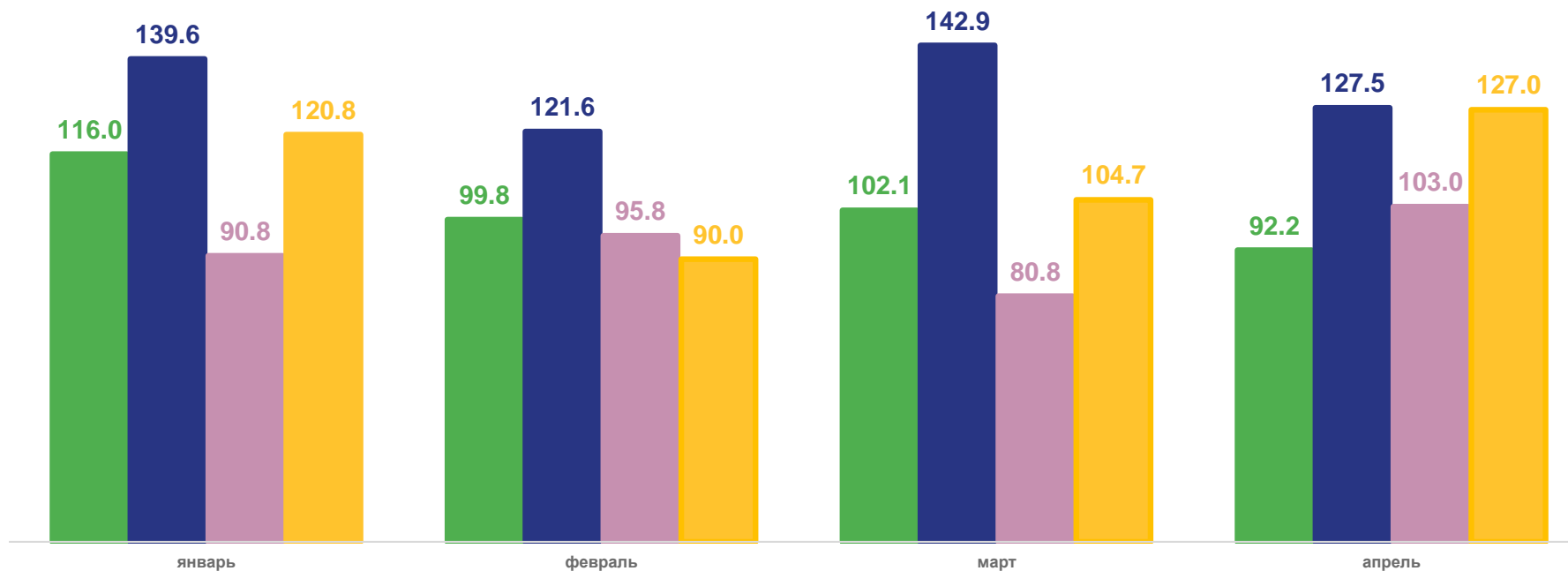
Обеспечение электрической энергией, газом и паром; кондиционирование воздуха



▼ 92,2%

Добыча полезных ископаемых

в % к соответствующему месяцу прошлого года



2023



Добыча полезных ископаемых



Обработывающие производства



Обеспечение электрической энергией, газом и паром; кондиционирование воздуха



Водоснабжение; водоотведение, организация сбора и утилизации отходов, деятельность по ликвидации загрязнений





ИНДЕКСЫ ПРОИЗВОДСТВА

АПРЕЛЬ 2023 Г. В % К МАРТУ 2022 Г.

ИПП

▼ **98,0%**



▼ **97,3%**

Обработывающие производства



▼ **93,4%**

Водоснабжение; водоотведение, организация сбора и утилизации отходов, деятельность по ликвидации загрязнений



▲ **100,8%**

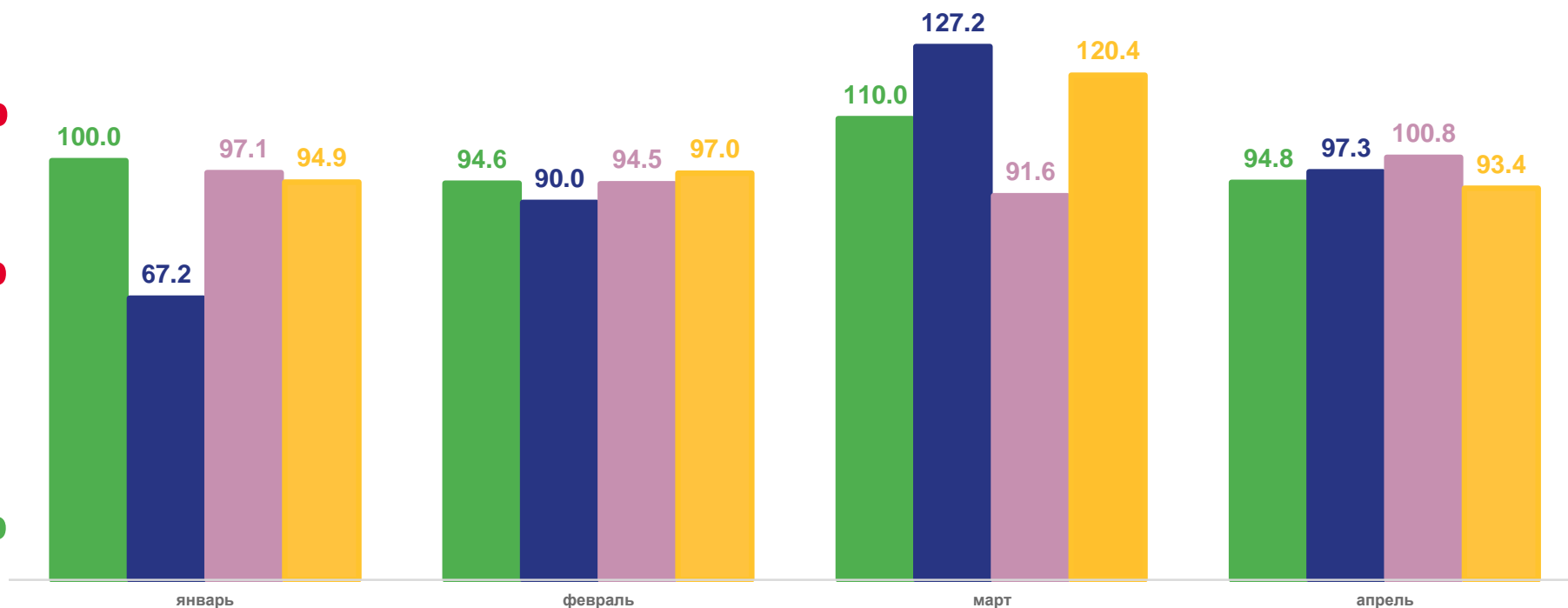
Обеспечение электрической энергией, газом и паром; кондиционирование воздуха



▼ **94,8%**

Добыча полезных ископаемых

в % к предыдущему месяцу



2023



Добыча полезных ископаемых



Обработывающие производства



Обеспечение электрической энергией, газом и паром; кондиционирование воздуха



Водоснабжение; водоотведение, организация сбора и утилизации отходов, деятельность по ликвидации загрязнений





ИНДЕКСЫ ПРОИЗВОДСТВА

ЯНВАРЬ – АПРЕЛЬ 2023 Г. В % К ЯНВАРЮ – АПРЕЛЮ 2022 Г.

ИПП

▲ 113,5%




▲ 134,7%

Обрабатывающие производства



▲ 109,0%

Водоснабжение; водоотведение, организация сбора и утилизации отходов, деятельность по ликвидации загрязнений



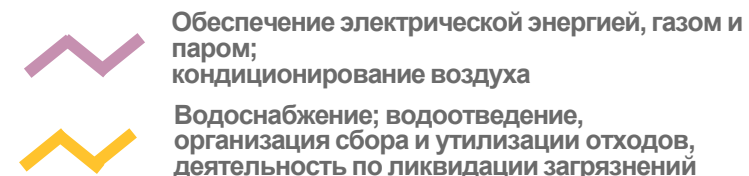
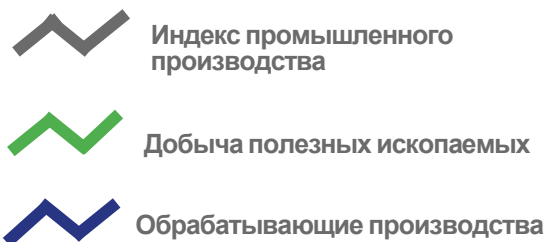
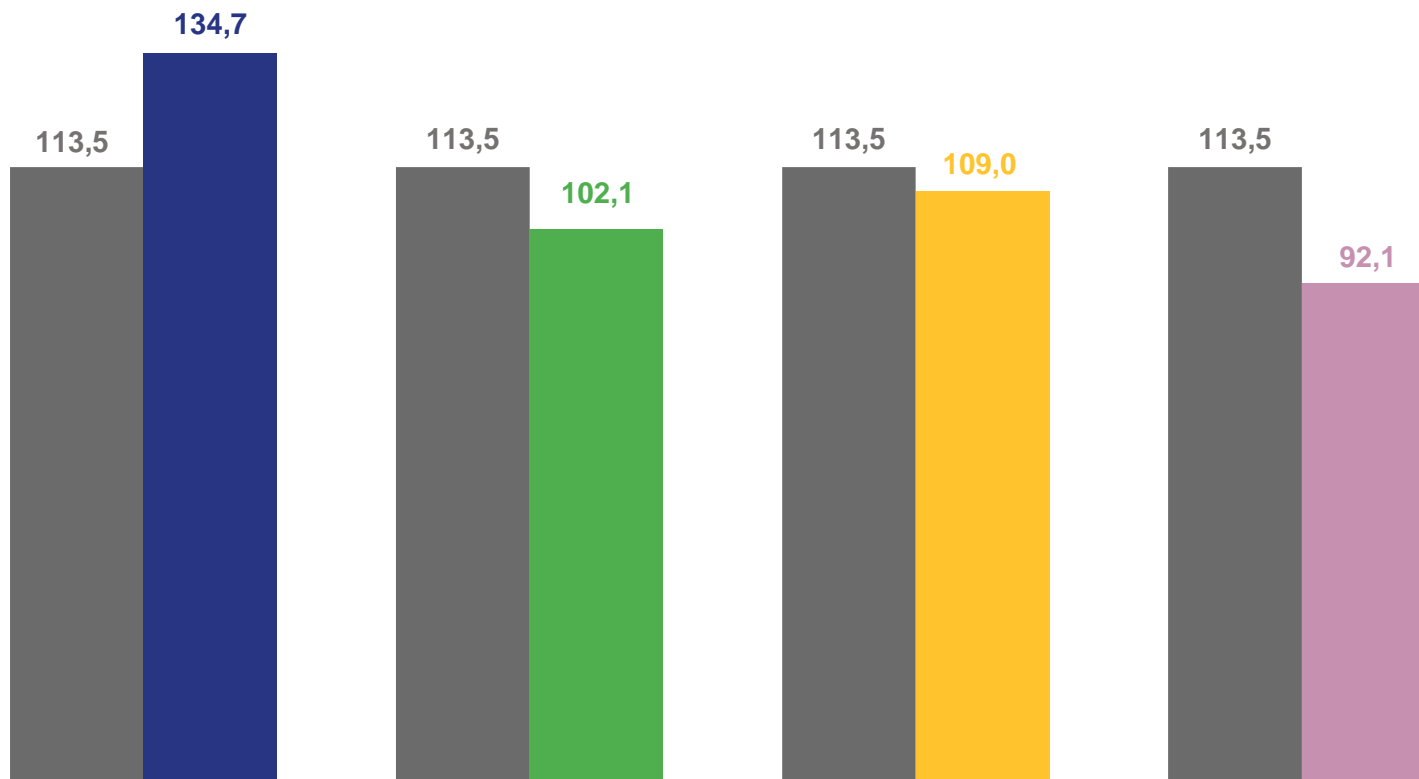
▼ 92,1%

Обеспечение электрической энергией, газом и паром; кондиционирование воздуха



▲ 102,1%

Добыча полезных ископаемых





ИНДЕКСЫ ПРОИЗВОДСТВА ПО ОСНОВНЫМ ВИДАМ ОБРАБАТЫВАЮЩИХ ПРОИЗВОДСТВ

ЯНВАРЬ – АПРЕЛЬ 2023 Г. В % К ЯНВАРЮ – АПРЕЛЮ 2022 Г.



201,3% ▲

Производство химических веществ
и химических продуктов



198,5% ▲

Производство электрического оборудования



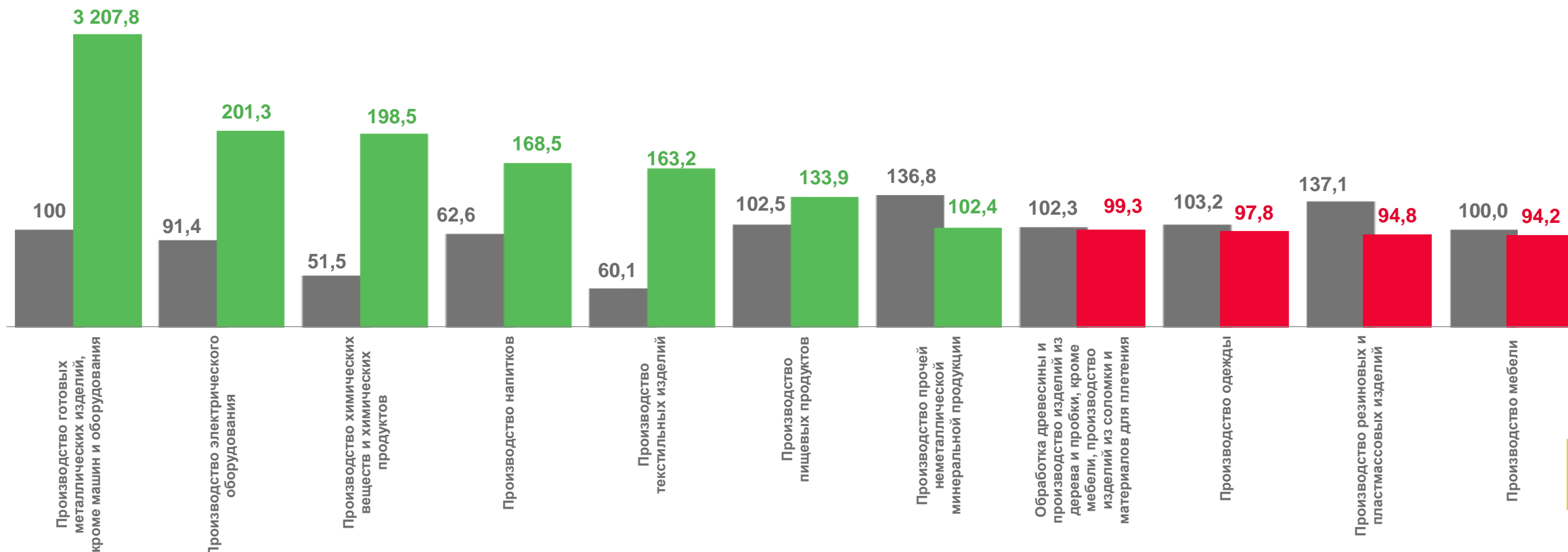
94,8% ▼

Производство резиновых и пластмассовых
изделий



94,2% ▼

Производство мебели



■ Январь-апрель 2022 г. в % к январю-апрелю 2021 г.

■ Январь-апрель 2023 г. в % к январю-апрелю 2022 г.



ИНДЕКС ПРОМЫШЛЕННОГО ПРОИЗВОДСТВА В СУБЪЕКТАХ СКФО

АПРЕЛЬ 2023 г. в % к АПРЕЛЮ 2022 г.



АПРЕЛЬ 2023 г. в % к МАРТУ 2023 г.



ЯНВАРЬ-АПРЕЛЬ 2023 г. в% к ЯНВАРЮ-АПРЕЛЮ 2022 г.





ДОБЫЧА ПОЛЕЗНЫХ ИСКОПАЕМЫХ В СУБЪЕКТАХ СКФО

АПРЕЛЬ 2023 г. в % к МАРТУ 2022 г.



АПРЕЛЬ 2023 г. в % к МАРТУ 2023 г.



ЯНВАРЬ-АПРЕЛЬ 2023 г. в% к ЯНВАРЮ-АПРЕЛЮ 2022 г.





ОБРАБАТЫВАЮЩИЕ ПРОИЗВОДСТВА В СУБЪЕКТАХ СКФО

АПРЕЛЬ 2023 г. в % к АПРЕЛЮ 2022 г.




АПРЕЛЬ 2023 г. в % к МАРТУ 2023 г.



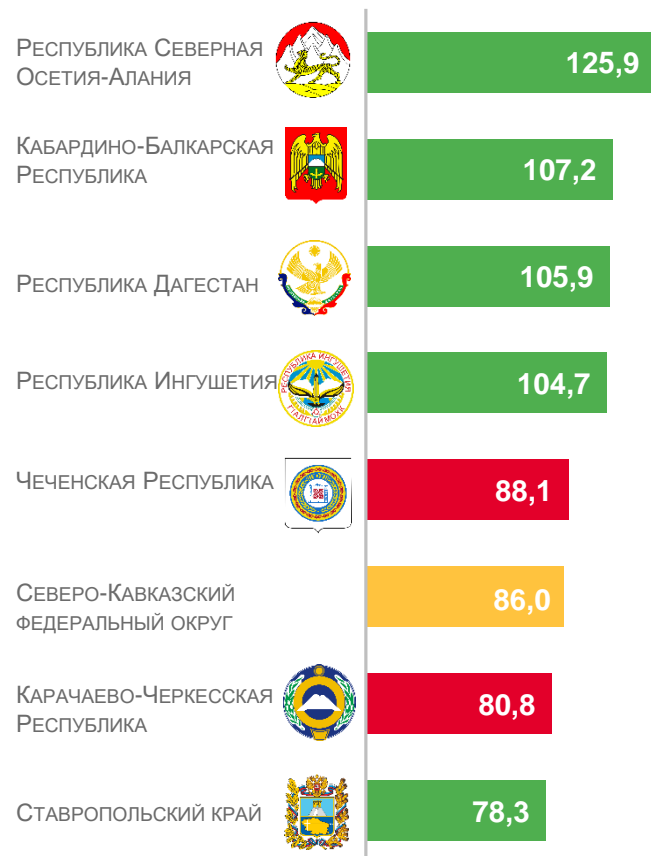
ЯНВАРЬ-АПРЕЛЬ 2023 г. в% к ЯНВАРЮ-АПРЕЛЮ 2022 г.





ОБЕСПЕЧЕНИЕ ЭЛЕКТРИЧЕСКОЙ ЭНЕРГИЕЙ, ГАЗОМ И ПАРОМ; КОНДИЦИОНИРОВАНИЕ ВОЗДУХА В СУБЪЕКТАХ СКФО

АПРЕЛЬ 2023 г. в % к АПРЕЛЮ 2022 г.



АПРЕЛЬ 2023 г. в % к МАРТУ 2023 г.



ЯНВАРЬ-АПРЕЛЬ 2023 г. в% к ЯНВАРЮ-АПРЕЛЮ 2022 г.





ВОДОСНАБЖЕНИЕ, ВОДООТВЕДЕНИЕ, ОРГАНИЗАЦИЯ СБОРА И УТИЛИЗАЦИИ ОТХОДОВ, ДЕЯТЕЛЬНОСТЬ ПО ЛИКВИДАЦИИ ЗАГРЯЗНЕНИЙ В СУБЪЕКТАХ СКФО

АПРЕЛЬ 2023 г. в % к АПРЕЛЮ 2022 г.



АПРЕЛЬ 2023 г. в % к МАРТУ 2023 г.



ЯНВАРЬ-АПРЕЛЬ 2023 г. в% к ЯНВАРЮ-АПРЕЛЮ 2022 г.





ОБЪЕМ ОТГРУЖЕННЫХ ТОВАРОВ СОБСТВЕННОГО ПРОИЗВОДСТВА, ВЫПОЛНЕННЫХ РАБОТ И УСЛУГ СОБСТВЕННЫМИ СИЛАМИ

ЯНВАРЬ-АПРЕЛЬ 2023 Г. В % К ЯНВАРЮ-АПРЕЛЮ 2022 Г.



▲ 125,9%

Обработывающие производства



▲ 115,8%

Водоснабжение; водоотведение, организация сбора и утилизации отходов, деятельность по ликвидации загрязнений



▼ 88,1%

Добыча полезных ископаемых



▲ 120,0%

Обеспечение электрической энергией, газом и паром; кондиционирование воздуха

млн рублей

11 086,4

8 805,3

4 432,2

3 692,9

1 416,3

1 247,1

491,2

568,7

Обработывающие производства

Обеспечение электрической энергией, газом и паром; кондиционирование воздуха

Добыча полезных ископаемых

Водоснабжение; водоотведение, организация сбора и утилизации отходов, деятельность по ликвидации загрязнений

■ Январь-апрель 2022 ■ Январь-апрель 2023

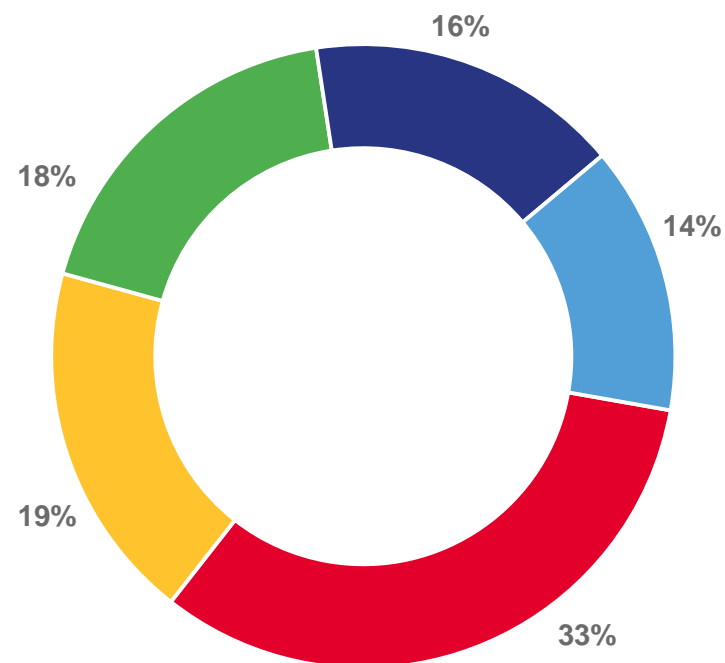




ОБЪЕМ ОТГРУЖЕННЫХ ТОВАРОВ СОБСТВЕННОГО ПРОИЗВОДСТВА, ВЫПОЛНЕННЫХ РАБОТ И УСЛУГ СОБСТВЕННЫМИ СИЛАМИ ПО ОСНОВНЫМ ВИДАМ ОБРАБАТЫВАЮЩИХ ПРОИЗВОДСТВ

	ЯНВАРЬ-АПРЕЛЬ 2023 г. МЛН РУБЛЕЙ	ЯНВАРЬ-АПРЕЛЬ 2023 г. в % к январю-апрелю 2022 г.
 Производство прочей неметаллической продукции	3 630,9	+6,6
 Производство резиновых и пластмассовых изделий	2 031,1	+7,7
 Производство напитков	1 808,4	+59,3
 Производство пищевых продуктов	1 544,0	+58,1
Прочие виды обрабатывающих производств	2 072,0	+48,0

В % к общему объему обрабатывающих производств



- Производство прочей неметаллической минеральной продукции
- Прочие виды обрабатывающих производств
- Производство резиновых и пластмассовых изделий
- Производство напитков
- Производство пищевых продуктов



ПРОИЗВОДСТВО ОТДЕЛЬНЫХ ВИДОВ ПРОМЫШЛЕННОЙ ПРОДУКЦИИ



53,1 тыс. пар

0,0%

Изделия носочно-чулочные или вязаные



497,0 тыс. шт.

▲ 1,0%

Изделия трикотажные или вязаные



97,4 тонн

▲ 8,1%

Сыры, продукты сырные и творог



64,3 тонн

▼ 17,6%

Масло сливочное



576,5 млн полулитров

▲ 38,4%

Воды минеральные



1 164,8 тонн

▼ 1,7%

Изделия хлебобулочные недлительного хранения



1 922,1 тонн

▼ 3,7%

Молоко жидкое обработанное, включая молоко для детского питания



1 922,1 тонн

▼ 0,8%

Кондитерские изделия

